

BAHAMA®

Jumbrella XL

Liste de prix 2022



Jumbrella XL | de forme ronde, carrée, rectangulaire



en m

Ø 7
37 m²
12 baleines

5 × 5
25 m²
12 baleines

5,5 × 5,5
30,25 m²
12 baleines








6 × 6
36 m²
12 baleines

7 × 7
49 m²
12 baleines

6 × 5,14
30,84 m²
12 baleines

7 × 5
35 m²
12 baleines

7 × 6
42 m²
12 baleines

N° courant	Produit	Description	Poids/Dimensions/ Caractéristiques techniques	Prix en €	Prix en €	Prix en €	Prix en €	Prix en €	Prix en €	Prix en €	Prix en €
Modèle et châssis de parasol*											
1	Jumbrella XL SANS volant « betex®05 » Polyester Textile Bahama exclusif	- Membrane textile « betex®05 » Polyester - 25 coloris selon nuancier - Surface imprimable - Châssis aluminium en blanc de signalisation RAL 9016, structure fine mate, pièces en plastique blanches - Toutes pièces métalliques en acier inoxydable V2A	- Selon la taille du parasol - Grammage du textile : env. 200 g/m ²	6.828	6.348	6.828	7.398	9.098	7.398	8.468	9.398
2	 Jumbrella XL AVEC volant « betex®05 » Polyester Textile Bahama exclusif	Comme 1, en plus : - Avec volant droit	Hauteur du volant : env. 30 cm	7.278	6.748	7.278	7.898	9.798	7.898	9.068	10.098
3	 Coloris du châssis gris anthracite	- Gris anthracite RAL 7016, structure mate fine - Pièces en plastique noires		Sans supplément de prix							
4	 Coloris du châssis en look bois	- Pièces aluminium principalement en « Golden Oak » - Pièces en plastique noires		548							
5	 Couleur du châssis sur demande	Pièces en aluminium de la couleur RAL souhaitée		548 Sans supplément de prix à partir du 6e parasol de la même couleur et d'un même colis commandé							
6	Pièces plastiques noires	au lieu du blanc		Sans supplément de prix							
7	 Protection supplémentaire V4A maritime Version maritime	toutes pièces métalliques en acier V4A littoral		458							
8	Rallonge de colonne de parasol	Possible jusqu'à 50 cm selon le modèle		168							
9	Raccourcissement de colonne de parasol	Sur demande		Sur demande							
Modèle et châssis de parasol avec membrane textile alternative Entoilage*											
10	Jumbrella XL SANS volant « Precontraint 302 »	Châssis comme 1-9, mais : - Membrane textile « Precontraint 302 » - Toile polyester 550 Dtex à revêtement PVC - 25 coloris selon nuancier - Surface imprimable - Classification B1 difficilement inflammable	- Grammage du textile : env. 480 g/m ²	7.852	7.300	7.852	8.508	10.463	8.508	9.738	10.808
11	 Jumbrella XL AVEC volant « Precontraint 302 »	Comme 10, en plus : - Avec volant droit	Hauteur du volant : env. 30 cm	8.370	7.760	8.370	9.083	11.268	9.083	10.428	11.613
Membrane de rechange* Bahama d'origine											
12	SANS volant	en « betex®05 » Polyester		3.149	2.756	2.848	2.955	3.541	2.848	2.934	3.223
13	AVEC volant	en « betex®05 » Polyester		3.599	3.156	3.298	3.455	4.241	3.348	3.534	3.923
14	SANS volant	en « Precontraint 302 Satin » Textile polyester à revêtement PVC		4.173	3.709	3.872	4.065	4.906	3.957	4.204	4.633
15	AVEC volant	en « Precontraint 302 Satin » Textile polyester à revêtement PVC		4.690	4.169	4.389	4.640	5.711	4.532	4.894	5.438
Impression											
16	 Impression	- Impression personnalisée des membranes textiles - Fichier vectoriel nécessaire (par ex. PDF, EPS, AI,...)		Voir tarifs d'impression							

Jumbrella XL | carré, rectangulaire



en m

5 × 5
25 m²
12 baleines

5,5 × 5,5
30,25 m²
12 baleines












6 × 6
36 m²
12 baleines

7 × 7
49 m²
12 baleines

6 × 5,14
30,84 m²
12 baleines

7 × 5
35 m²
12 baleines

7 × 6
42 m²
12 baleines








N° courant	Produit	Description	Prix en €	Prix en €	Prix en €	Prix en €	Prix en €	Prix en €	Prix en €	Prix en €
Gouttière textile composite TVR*										
17	Préparation pour gouttière textile composite	- Douilles filetées incorporées dans le profil de chaque baleine - Tous les autres matériaux de fixation sont fournis avec la gouttière							180	
18	 Gouttière textile composite	 Gouttière textile composite en « betex®05 » Polyester - Avec le matériel de fixation	1.028	1.106	1.159	1.353	côté petit côté long	1.068 1.159	1.028 1.353	1.159 1.353
19	 Gouttière textile composite	Gouttière composite en « Precontraint 302 Satin » Textile polyester à revêtement PVC - Avec le matériel de fixation	1.179	1.269	1.333	1.554	côté petit côté long	1.193 1.330	1.179 1.554	1.330 1.554
Paroi latérale*										
20	Pré-équipement pour paroi latérale	 - Douilles filetées incorporées dans le profil de chaque baleine centrale - Tous les autres matériaux de fixation sont fournis avec la paroi latérale							180	
21	 Paroi latérale SANS fenêtre	 - « betex®05 », analogue à la membrane textile - Suspension par mousqueton contre les baleines - Enroulable, peut rester dans le parasol ouvert - Jonction via des fermetures à glissière - Profilés alu enfilables contre les bords supérieurs/inférieurs	554	589	642	747	côté petit côté long	570 642	554 747	642 747
22	 Paroi latérale SANS fenêtre AVEC porte droite ou gauche	idem 21, plus : - Avec une porte enroulable	754	789	842	947	côté petit côté long	789 842	754 947	842 947
23	 Panneau latéral AVEC fenêtre	 Comme 21, en plus : - Avec fenêtre flexible en film plastique transparent épais de 0,5 mm	578	621	681	790	côté petit côté long	598 681	578 790	681 790
24	 Paroi latérale AVEC fenêtre AVEC porte droite ou gauche	idem 23, plus : - Avec une porte enroulable	778	821	881	990	côté petit côté long	798 881	778 990	881 990
25	Pièce de liaison	 - Pour unir les parois latérales de deux parasols - Textile avec fermeture à glissières	146	146	146	146		146	146	146

Remarque : Illustrations techniques similaires

* Pour la paroi latérale, mentionner en plus le numéro de couleur souhaité figurant sur le nuancier.

Tous les prix s'entendent hors TVA en départ usine. Cette liste de prix est assujettie à nos Conditions Générales d'Affaires (CGA) en leur version actuelle.












Jumbrella XL | de forme ronde, carrée, rectangulaire

N° courant	Produit	Description	Poids/Dimensions/ Caractéristiques techniques	Tous les modèles Prix in €
Fixation au sol mobile*				
26	 Poteau mobile	 <ul style="list-style-type: none"> - Nivelable 4 positions - Cassette acier galvanisée à haute température et revêtue - Y compris blocs de béton ornementaux clairs modelés - Pour parasols jusqu'à 6 x 6 m - Sans garantie vent* 	Poids : env. 460 kg	2.278
27	 Poteau mobile	Comme 26, mais : <ul style="list-style-type: none"> - Avec garantie vent* - Pour parasols jusqu'à 6 x 6 m 	Poids : env. 540 kg	2.838
28	 Poteau sur plaque acier, pour 4 plaques acier	 <ul style="list-style-type: none"> - Tôle d'acier galvanisée à haute temp. - Tube réceptacle basculant, vissable - Sans garantie vent* 	- Dimensions par plaque : 740 x 740 x 15 mm - Poids par plaque : env. 65,2 kg (total env. 280 kg)	2.278
29	 Poteau sur plaque acier, pour 8 plaques acier 2 couches	Comme 28, mais : <ul style="list-style-type: none"> - avec 8 plaques acier - Avec garantie vent* 	- Dimensions par plaque : 740 x 740 x 15 mm - Poids par plaque : env. 65,2 kg (total env. 540 kg)	3.978
30	Revêtement de 4 plaques acier	- Blanc signalisation RAL 9016, structure fine mate ou - Gris anthracite RAL 7016, structure fine mate	Dimensions par plaque : 740 x 740 x 15 mm	568
31	Pièce d'écartement	 Pour plaques acier (courtes) Par ex. pour soubassement de terrasse (dimensions spéciales sur demande)	Hauteur : min. 134 - max. 385 mm	528
32	Pièce d'écartement électr. Chauffage radiant	Pour plaques acier (courtes) Par ex. pour soubassement de terrasse (dimensions spéciales sur demande)	Hauteur : min. 134 - max. 385 mm	568

* Pour tous les Jumbrella XL à longueur des côtés d'au moins 7 m, seul l'ancrage fixe au sol est recommandé.

Remarque : Illustrations techniques similaires

Jumbrella XL | de forme ronde, carrée, rectangulaire

N° courant	Produit	Description	Poids/Dimensions/ Caractéristiques techniques	Tous les modèles Prix in €
Fixation au sol stationnaire				
33	 Fixation au sol basculante	 <ul style="list-style-type: none"> - Partie inférieure à sceller dans du béton - Partie supérieure avec axe d'articulation pivotante, à revêtement poudre - Y compris antivol 	Poids : env. 42 kg	568
34	 Fixation au sol basculante, pour l'équipement électrique Chauffage radiant	 <ul style="list-style-type: none"> - comme 33, mais pour parasol doté d'un équipement électrique spécial 	Poids : env. 45,5 kg	658
35	Rallonge de douille de sol	 <ul style="list-style-type: none"> - Pour ponter par ex. la couche de sable dans les jardins d'enfants - Pour Fixation au sol basculante (N° courant 33 et 34) 	- Hauteur, selon ordre passé, entre 134 et 400 mm	338
36	 Socle de montage	 <ul style="list-style-type: none"> - Partie supérieure thermolaquée, avec charnière à bascule à visser - Plaque en acier galvanisé 	- Dim. : 610 x 610 x 20 mm - Poids : env. 77,5 kg	1.368
37	 Fixation combinée	 <ul style="list-style-type: none"> - Socle de montage carré avec pièce d'écartement et axe de basculement à visser - Dimensions spéciales sur demande - Avec protection antivol intégrée et couvercle d'étanchéité d'hiver EN OPTION - Également possible pour des parasols avec des équipements électriques 	- Poids: env. 98 kg - Hauteur: min. 134 mm - max. 385 mm - Plus 15 mm couvercle hivernale	1.726
38	 En option : ancre « fischer » pour charge lourde 1 jeu = 8 pc.	 <ul style="list-style-type: none"> - Type #FH II 18/30 SK A4 - Filetage M12 pour console à piètement plat en 2 parties, avec alésages fraisés - Y compris foret à béton, type #SDS Plus II, profondeur du trou percé 135 mm et clé Allen de 8 		498

Avec garantie vent Bahama*

Bahama vous consent – outre les garanties prévues par la loi et par les Conditions Générales d'Affaires (CGA) – une garantie vent couvrant les parasols à l'état ouvert. La charge éolienne maximale supportable dépend du modèle de parasol et de la fixation au sol Bahama choisie.













La garantie vent basique de 37 mois peut être prolongée deux fois de 37 mois supplémentaires. Du fait de cette double prolongation, Bahama vous permet ainsi de jouir d'une garantie vent d'au total 111 mois, soit 3 376 jours, soit plus de 9 ans. Vous vous demandez peut-être pourquoi un tel laps de temps ? Au fil du temps et en particulier au cours des 3 premières années, la résistance en traction de la membrane textile diminue de manière plus que proportionnelle en raison des facteurs météorologiques. Toutefois, le parasol conserve ses propriétés fondamentales restantes dont la protection solaire et l'imperméabilité à la pluie. Bahama ne peut toutefois offrir la garantie vent que si la membrane textile est extrêmement tendue et offre une très haute résistance en traction.

Pour cette raison : Si la membrane textile Bahama a été remplacée, une nouvelle garantie vent Bahama commence.

Remarque : Illustrations techniques similaires

Tous les prix s'entendent hors TVA en départ usine. Cette liste de prix est assujettie à nos Conditions Générales d'Affaires (CGA) en leur version actuelle.








Jumbrella XL | de forme ronde, carrée, rectangulaire

N° courant	Produit	Description	Tous les modèles Prix en €
Housse protectrice			
39	 Housse protectrice confort	 - « betex®05 » Polyester - de couleur 9801 - béton - Avec fermeture à glissière pour barre télescopique	418
40	 Housse protectrice confort avec barre télescopique	 Comme 39, mais : - Avec barre télescopique	558
Protection anticollision			
41	 Protection anticollision pour colonne de parasol	 - 2 pièces - Section ronde avec fermeture scratch - Livrable en 10 coloris	498
Éclairage			
42	 Éclairage	 - 4 éclairages LED - Température de lumière 2700 K - Puissance lumineuse 4 x 4 W - 240 V	608
43	 Éclairage	 - 6 éclairages LED - Température de lumière 2700 K - Puissance lumineuse 6 x 4 W - 240 V	778
Éclairage LED			
44	 Éclairage LED avec 8 bandes LED RGBW	 - 8 bandes LED RGBW - Éclairage LED RGBW indirect 240 / 24 V - Avec télécommande - Intégré dans les appuis	1.438

Remarque : Illustrations techniques similaires

Tous les prix s'entendent hors TVA en départ usine. Cette liste de prix est assujettie à nos Conditions Générales d'Affaires (CGA) en leur version actuelle.

Jumbrella XL | de forme ronde, carrée, rectangulaire

N° courant	Produit	Description	Tous les modèles Prix en €
Chauffage radiant			
45	 Chauffage radiant	 - 4 chauffages électriques radiants à infrarouges, pivotants - Par chauffage radiant : 1500 watts - Ajustable sur différents niveaux par télécommande - Peut rester dans le parasol fermé - NOUVEAU ! Câble spiralé dans la colonne du parasol, avec raccord d'enfichage 5 pôles pour câble de branchement incombant au client 5 x 2,5 mm ² REMARQUE : adapté à toutes les variantes de poteau mobile et fixation au sol en 2 parties avec branchement électrique (n° courant 34) et pour poteau sur plaque acier en liaison avec une pièce d'écartement pour partie électrique (n° courant 32)	2.998
46	Réduction de prix pour équipement combiné Éclairage et chauffage radiant	en cas de commande simultanée de l'éclairage et du chauffage radiant	- 200
Haut-parleur			
47	 Haut-parleur	Système de transmission du son dans le châssis du parasol avec 1 haut-parleur	Prix sur demande
TV			
48	 Pré-équipement TV Pour 1 TV Pour 2 TV	 - Support TV tournant (pour téléviseurs selon norme VESA 200, 32 pouces max.) - Avec tiroir pour un montage rapide et simple dans le parasol - Y compris une prise électrique 230 V prémontée - câblage CAT7 interne	558 1.118
WIFI			
49	 Pré-équipement WIFI	 - uniquement possible en combinaison avec l'option d'Éclairage LED - câblage CAT7 interne - interface réseau CAT7 RJ45 intégrée pour raccordement dans la Fixation au sol - alimentation interne du routeur 24V DC - point d'accès extérieur Wifi TP-Link EAP110 monté sur la colonne central avec un boîtier étanche	1.588
50	Boîtier de commande	- pour 42-49 (toutes installations électriques) - Disjoncteur différentiel - Interrupteur Marche/Arrêt pour chaque installation électrique respective	Prix sur demande
Emballage			
51	Emballage spécial empilable	3 palettes bois, sangles de serrage incluses	138

Remarque : Illustrations techniques similaires

Tous les prix s'entendent hors TVA en départ usine. Cette liste de prix est assujettie à nos Conditions Générales d'Affaires (CGA) en leur version actuelle.

Notes

Two large grid areas for taking notes, one on page 10 and one on page 11.



01/2022

BAHAMA®