

BAHAMA®

Jumbrella

Liste de prix 2025



Jumbrella | rond

en m

ø 3

7 m²
8 baleines

ø 3,5

9,6 m²
8 baleines

ø 4

12 m²
8 baleines

ø 4,5

15 m²
8 baleines

ø 5

19 m²
8 baleines

ø 5,6








24 m²
8 baleines

ø 6,3

29 m²
8 baleines








ø 7

36 m²
8 baleines

N° pos.	Produit	Description	Poids/Dimensions/ Caract. techniques	Prix en €	Prix en €	Prix en €	Prix en €	Prix en €	Prix en €	Prix en €	
Modèle et armature											
1	Jumbrella SANS lambrequin »betex®05« toile exclusive Bahama	- membrane textile »betex®05« polyester - coloris selon nuancier imprimable - armature aluminium blanc signalisation RAL 9016, structure fine, pièces plastiques: blanc - pièces métalliques : acier fin V2A - avec housse de protection en bâche imperméable avec cordons	- selon taille du parasol - poids de la toile: env. 200 g/m ²	2110	2230	2390	2790	3260	3670	4070	5210
2	 Jumbrella AVEC lambrequin »betex®05« toile exclusive Bahama	idem 1, plus: - lambrequin	hauteur lamb. env. 30 cm	2310	2460	2640	3100	3590	4040	4440	5680
3	 Coloris armature gris anthracite	- armature aluminium gris anthracite RAL 7016, structure fine - pièces plastiques: noir						sans supplément			
4	 Coloris armature également des designs inhabituels	- armature aluminium en grande partie »Golden Oak«, l'aspect béton ou l'aspect acier corten - pièces plastiques: noir						670			
5	 Coloris armature sur demande	armature aluminium coloris RAL au choix						560 sans supplément à partir du 6e parasol de même coloris d'une même commande			
6	Pièces plastiques: noir	au lieu de blanc						sans supplément			
7	 Protection V4A maritim version maritime	pièces métalliques: acier off-shore V4A						280			
8	Rallongement du mât	selon modèle possible jusqu'à 50 cm						180			
9	Raccourcissement du mât	sur demande						180			
Modèle et armature avec autre membrane textile											
10	Jumbrella SANS lambrequin »Precontraint 302«	armature et options armature idem 1-9, mais : - membrane textile »Precontraint 302« - toile polyester 550 dtex avec enduit PVC - coloris selon nuancier imprimable - classification B1 difficilement inflammable	Poids de la toile: env. 480 g/m ²	2430	2570	2760	3210	3750	4250	4720	-
11	 Jumbrella AVEC lambrequin »Precontraint 302«	idem 10, plus: - lambrequin	hauteur lamb. env. 30 cm	2670	2830	3050	3570	4130	4670	5140	-
12	Jumbrella SANS lambrequin »elegance«	idem 10, mais : - membrane textile »elegance« polyester - toucher en relief non imprimable	poids de la toile: env. 310 g/m ²	2430	2570	2760	3210	3750	4250	4720	6030
13	Jumbrella SANS lambrequin »elegance«	idem 12, mais: - rayé	poids de la toile: env. 310 g/m ²	2660	2820	3040	3560	4130	4670	5130	6560
Membrane de remplacement Bahama											
14	SANS lambrequin	en »betex®05« polyester		690	780	960	1130	1280	1560	1940	1940
15	AVEC lambrequin	en »betex®05« polyester		900	1010	1220	1450	1610	1940	2320	2420
16	SANS lambrequin	en »Precontraint 302« toile PES enduit PVC		1020	1130	1340	1560	1780	2160	2610	-
17	AVEC lambrequin	en »Precontraint 302« toile PES enduit PVC		1250	1400	1630	1930	2170	2600	3040	-
18	SANS lambrequin	en »elegance« polyester		1020	1130	1340	1560	1780	2160	2610	2790
19	SANS lambrequin	en »elegance« polyester, rayé		1250	1400	1630	1930	2170	2600	3040	3340
Impression											
20	 Impression	- impression personnalisée de la membrane - fichier vectoriel nécessaire (p. ex. PDF, EPS, AI...)						prix sur demande			

Pour tous les types d'installation mobile ou fixe et les autres équipements en option, cf. page 12 et suiv.

Jumbrella | carré

			en m	3 × 3 9 m ² 8 baleines	3,5 × 3,5 12 m ² 8 baleines	4 × 4 16 m ² 8 baleines	4,5 × 4,5 20 m ² 8 baleines	5 × 5 25 m ² 8 baleines
N° pos.	Produit	Description	Poids/Dimensions/ Caract. techniques	Prix en €	Prix en €	Prix en €	Prix en €	Prix en €
Modèle et armature								
21	Jumbrella SANS lambrequin »betex®05« toile exclusive Bahama	- membrane textile »betex®05« polyester - coloris selon nuancier imprimable - armature aluminium blanc signalisation RAL 9016, structure fine, pièces plastiques: blanc - pièces métalliques : acier fin V2A - avec housse de protection en bâche imperméable avec cordons	- selon taille du parasol - poids de la toile: env. 200 g/m ²	2390	2860	3060	3360	4070
22	 Jumbrella AVEC lambrequin »betex®05« toile exclusive Bahama	idem 21, plus: - lambrequin	hauteur lamb. env. 30 cm	2640	3170	3370	3700	4490
23	 Coloris armature gris anthracite	- armature aluminium gris anthracite RAL 7016, structure fine - pièces plastiques: noir				sans supplément		
24	 Coloris armature également des designs inhabituels	- armature aluminium en grande partie »Golden Oak«, l'aspect béton ou l'aspect acier corten - pièces plastiques: noir				670		
25	 Coloris armature sur demande	armature aluminium coloris RAL au choix				560 sans supplément à partir du 6e parasol de même coloris d'une même commande		
26	Pièces plastiques: noir	au lieu de blanc				sans supplément		
27	 Protection V4A maritim version maritime	pièces métalliques: acier off-shore V4A				280		
28	Rallongement du mât	selon modèle possible jusqu'à 50 cm				180		
29	Raccourcissement du mât	sur demande				180		
Modèle et armature avec autre membrane textile								
30	Jumbrella SANS lambrequin »Precontraint 302«	armature et options armature idem 21-29, mais : - membrane textile »Precontraint 302« - toile polyester 550 dtex avec enduit PVC - coloris selon nuancier imprimable - classification B1 difficilement inflammable	Poids de la toile: env. 480 g/m ²	2760	3290	3530	3870	4680
31	 Jumbrella AVEC lambrequin »Precontraint 302«	idem 30, plus: - lambrequin	hauteur lamb. env. 30 cm	3050	3650	3880	4250	5170
32	Jumbrella SANS lambrequin »elegance«	idem 30, mais : - membrane textile »elegance« polyester - toucher en relief non imprimable	poids de la toile: env. 310 g/m ²	2760	3290	3530	3870	4680
33	Jumbrella SANS lambrequin »elegance«	idem 32, mais: - rayé	poids de la toile: env. 310 g/m ²	3040	3640	3880	4250	5170
Membrane de remplacement Bahama								
34	SANS lambrequin	en »betex®05« polyester		820	1100	1220	1410	1780
35	AVEC lambrequin	en »betex®05« polyester		1070	1410	1540	1750	2220
36	SANS lambrequin	en »Precontraint 302« toile PES enduit PVC		1190	1540	1710	1940	2410
37	AVEC lambrequin	en »Precontraint 302« toile PES enduit PVC		1490	1900	2070	2340	2920
38	SANS lambrequin	en »elegance« polyester		1190	1540	1710	1940	2410
39	SANS lambrequin	en »elegance« polyester, rayé		1490	1900	2070	2340	2920
Impression								
40	 Impression	- impression personnalisée de la membrane - fichier vectoriel nécessaire (p. ex. PDF, EPS, AI...)				prix sur demande		

Pour tous les types d'installation mobile ou fixe et les autres équipements en option, cf. page 12 et suiv.

Jumbrella | carré

en m














3 × 3
9 m²
8 baleines

3,5 × 3,5
12 m²
8 baleines

4 × 4
16 m²
8 baleines

4,5 × 4,5
20 m²
8 baleines








5 × 5
25 m²
8 baleines

N° pos.	Produit	Description	Poids/Dimensions/ Caract. techniques	Prix en €	Prix en €	Prix en €	Prix en €	Prix en €
Gouttière textile de raccordement TVR								
41	Pré-équipement pour gouttière textile de raccordement		- pré-équipement de l'armature pour fixation de la gouttière textile de raccordement (par baleine) - pour montage (sans perçage) de l'écrou à anneau avec tige filetée et coulisseau sur le profilé de la baleine	21	21	21	21	21
42	 Gouttière textile de raccordement		gouttière en »betex®05« polyester	620	670	710	810	830
43	 Gouttière textile de raccordement		gouttière en »Precontraint 302« toile polyester avec enduit PVC	700	750	800	910	930
44	 Gouttière textile de raccordement		gouttière en »elegance« polyester	700	750	800	910	930
Paroi latérale								
45	Pré-équipement pour paroi latérale		- pré-équipement de l'armature pour fixation de la paroi latérale - pour montage (sans perçage) de l'écrou à anneau avec tige filetée et coulisseau sur le profilé de la baleine	21	21	21	21	21
46	 Paroi latérale SANS fenêtre		- »betex®05« comme la membrane textile - suspension par mousquetons sur les baleines - enroulable, peut rester dans le parasol ouvert - assemblage par fermetures éclair - Profilés aluminium insérables dans les bords supérieurs et inférieurs	400	450	500	560	600
47	 Paroi latérale SANS fenêtre AVEC porte droite ou gauche		idem 46, plus : - avec une porte enroulable	570	610	670	720	770
48	 Paroi latérale AVEC fenêtre		idem 46, plus : - fenêtre souple en film transparent de 0,5 mm d'épaisseur	420	470	520	590	630
49	 Paroi latérale AVEC fenêtre AVEC porte droite ou gauche		idem 48, plus : - avec une porte enroulable	590	630	690	750	800
50	Pièce de raccord		- pour relier les parois latérales de deux parasols - textile avec fermeture éclair	140	140	140	140	140

Pour tous les autres équipements en option, cf. page 16 et suiv.

Jumbrella | rectangulaire


















en m	3 x 1,5	3,5 x 3	4 x 2	4 x 3	4 x 3,5	4,5 x 3	4,5 x 3,5	4,5 x 4	5 x 2,5	5 x 3	5 x 3,75	5 x 4	6 x 3	6 x 4	6 x 4,5
	4,5 m ²	10,5 m ²	8 m ²	12 m ²	14 m ²	13,5 m ²	15,75 m ²	18 m ²	12,5 m ²	15 m ²	18,75 m ²	20 m ²	18 m ²	24 m ²	27 m ²
	8 baleines	8 baleines	8 baleines	8 baleines	8 baleines	8 baleines	8 baleines	8 baleines	8 baleines	10 baleines	10 baleines	8 baleines	10 baleines	10 baleines	12 baleines

N° pos.	Produit	Description	Poids/Dimensions/ Caract. techniques	Prix en €														
Modèle et armature																		
51	Jumbrella SANS lambrequin »betex®05« toile exclusive Bahama	- membrane textile »betex®05« polyester - coloris selon nuancier - imprimable - armature aluminium blanc signalisation RAL 9016, structure fine, pièces plastiques: blanc - pièces métalliques : acier fin V2A - avec housse de protection en bâche imperméable (Nicotarp) avec cordons	- selon taille du parasol - poids de la toile: env. 200 g/m ²	2110	2650	2390	2790	2880	3050	3330	3540	2790	3200	3520	3730	3730	4190	5060
52	 Jumbrella AVEC lambrequin »betex®05« toile exclusive Bahama	idem 51, plus: - lambrequin	hauteur lamb. env. 30 cm	2310	2950	2640	3090	3180	3350	3640	3850	3090	3510	3870	4080	4080	4590	5520
53	 Coloris armature gris anthracite	- armature aluminium gris anthracite RAL 7016, structure fine - pièces plastiques: noir		sans supplément														
54	 Coloris armature également des designs inhabituels	- armature aluminium en grande partie »Golden Oak«, l'aspect béton ou l'aspect acier corten - pièces plastiques: noir		670														
55	 Coloris armature sur demande	armature aluminium coloris RAL au choix		560 sans supplément à partir du 6e parasol de même coloris d'une même commande														
56	Pièces plastiques: noir	au lieu de blanc		sans supplément														
57	 Protection V4A maritim version maritime	pièces métalliques: acier off-shore V4A		280														
58	Rallongement du mât	selon modèle possible jusqu'à 50 cm		180														
59	Raccourcissement du mât	sur demande		180														
Modèle et armature avec autre membrane textile																		
60	Jumbrella SANS lambrequin »Precontraint 302«	armature et options armature idem 51-59, mais : - membrane textile »Precontraint 302« - toile polyester 550 dtex avec enduit PVC - coloris selon nuancier - imprimable - classification B1 difficilement inflammable	Poids de la toile: env. 480 g/m ²	2430	3050	2760	3210	3340	3510	3830	4070	3210	3690	4080	4290	4290	4830	5860
61	 Jumbrella AVEC lambrequin »Precontraint 302«	idem 60, plus: - lambrequin	hauteur lamb. env. 30 cm	2670	3390	3050	3560	3690	3860	4180	4430	3560	4050	4490	4700	4700	5290	6390
62	Jumbrella SANS lambrequin »elegance«	idem 60, mais : - membrane textile »elegance« polyester - toucher en relief - non imprimable	poids de la toile: env. 310 g/m ²	2430	3050	2760	3210	3340	3510	3830	4070	3210	3690	4080	4290	4290	4830	5860
Membrane de remplacement Bahama																		
63	SANS lambrequin	en »betex®05« polyester		620	1020	800	1080	1140	1140	1190	1260	1080	1140	1420	1420	1420	1690	1940
64	AVEC lambrequin	en »betex®05« polyester		830	1330	1050	1390	1450	1450	1500	1590	1390	1460	1780	1780	1780	2100	2420
65	SANS lambrequin	en »Precontraint 302« toile PES enduit PVC		950	1440	1180	1520	1630	1630	1710	1820	1520	1640	2010	2010	2010	2350	2770
66	AVEC lambrequin	en »Precontraint 302« toile PES enduit PVC		1190	1790	1470	1870	1980	1980	2070	2190	1870	2010	2430	2430	2430	2820	3320
67	SANS lambrequin	en »elegance« polyester		950	1440	1180	1520	1630	1630	1710	1820	1520	1640	2010	2010	2010	2350	2770
Impression																		
68	 Impression	- impression personnalisée de la membrane - fichier vectoriel nécessaire (p. ex. PDF, EPS, AI...)		prix sur demande														

Pour tous les types d'installation mobile ou fixe et les autres équipements en option, cf. page 12 et suiv.








Jumbrella | rectangulaire

en m	3 × 1,5 4,5 m ² 8 baleines	3,5 × 3 10,5 m ² 8 baleines	4 × 2 8 m ² 8 baleines	4 × 3 12 m ² 8 baleines	4 × 3,5 14 m ² 8 baleines	4,5 × 3 13,5 m ² 8 baleines	4,5 × 3,5 15,75 m ² 8 baleines	4,5 × 4 18 m ² 8 baleines	5 × 2,5 12,5 m ² 8 baleines	5 × 3 15 m ² 10 baleines	5 × 3,75 18,75 m ² 10 baleines	5 × 4 20 m ² 8 baleines	6 × 3 18 m ² 10 baleines	6 × 4 24 m ² 10 baleines	6 × 4,5 27 m ² 12 baleines
------	---	--	---	--	--	--	---	--	--	---	---	--	---	---	---

N° pos.	Produit	Description	Poids/Dimensions/ Caract. techniques													Prix en €		
Gouttière textile de raccordement TVR																		
69	Pré-équipement pour gouttière textile de raccordement	 - pré-équipement de l'armature pour fixation de la gouttière textile de raccordement (par baleine) - pour montage (sans perçage) de l'écrou à anneau avec tige filetée et coulisseau sur le profilé de la baleine	21	21	21	21	21	21	21	21	21	21	21	21	21	21		
70	 Gouttière textile de raccordement	 gouttière en »betex®05« polyester	côté petit côté long	450 620	620 670	470 710	620 710	670 710	620 810	670 810	710 810	550 830	620 830	690 830	710 830	620 940	710 940	810 940
71	 Gouttière textile de raccordement	 gouttière en »Precontraint 302« toile polyester avec enduit PVC	côté petit côté long	490 700	700 750	520 800	700 800	750 800	700 910	750 910	800 910	610 930	700 930	770 930	800 930	700 1060	800 1060	910 1060
72	 Gouttière textile de raccordement	 gouttière en »elegance« polyester	côté petit côté long	490 700	700 750	520 800	700 800	750 800	700 910	750 910	800 910	610 930	700 930	770 930	800 930	700 1060	800 1060	910 1060
Paroi latérale																		
73	Pré-équipement pour paroi latérale	 - pré-équipement de l'armature pour fixation de la paroi latérale - pour montage (sans perçage) de l'écrou à anneau avec tige filetée et coulisseau sur le profilé de la baleine	21	21	21	21	21	21	21	21	21	21	21	21	21	21	21	21
74	 Paroi latérale SANS fenêtre	 - »betex®05« comme la membrane textile - suspension par mousquetons sur les baleines - enroulable, peut rester dans le parasol ouvert - assemblage par fermetures éclair - Profilés aluminium insérables dans les bords supérieurs et inférieurs	côté petit côté long	280 400	400 450	350 500	400 500	450 500	400 560	450 560	500 560	380 600	400 600	490 600	500 600	400 730	500 730	560 730
75	 Paroi latérale SANS fenêtre AVEC porte droite ou gauche	 idem 74, plus : - avec une porte enroulable	côté petit côté long	450 570	570 610	510 670	570 670	610 670	570 720	610 720	670 720	540 770	570 770	660 770	670 770	570 900	670 900	720 900
76	 Paroi latérale AVEC fenêtre	 idem 74, plus : - fenêtre souple en film transparent de 0,5 mm d'épaisseur	côté petit côté long	290 420	420 470	380 520	420 520	470 520	420 590	470 590	520 590	390 630	420 630	510 630	520 630	420 780	520 780	590 780
77	 Paroi latérale AVEC fenêtre AVEC porte droite ou gauche	 idem 76, plus : - avec une porte enroulable	côté petit côté long	460 590	590 630	540 690	590 690	630 690	590 750	630 750	690 750	560 800	590 800	680 800	690 800	590 940	690 940	750 940
78	Pièce de raccord	 - pour relier les parois latérales de deux parasols - textile avec fermeture éclair	140	140	140	140	140	140	140	140	140	140	140	140	140	140	140	140

Pour tous les autres équipements en option, cf. page 16 et suiv.







Jumbrella | rond, carré, rectangulaire

N° pos.	Produit	Description	Poids/Dimensions/ Caract. techniques	tout modèle Prix en €
Installation mobile				
79	 Socle en béton	 <ul style="list-style-type: none"> - Avec élégantes pierres décoratives en béton clair - Pour parasols avec et sans équipements électriques - Avec réception pour un chariot élévateur - Partie supérieure thermolaquée avec charnière à bascule à visser - Avec garantie du vent (mobile) pour les parasols d'une longueur de l'arête maximum ou d'un diamètre maximum de 4,5 m 	<ul style="list-style-type: none"> - individuellement selon le modèle de parasol - adapté à la garantie de vent spécifiée 	1770
80	 Cadre à caissons en acier pour 8 dalles	 <ul style="list-style-type: none"> - Pour 8 dalles standard 500 x 500 x 50 mm (non incluses) - L'acier galvanisé - Garantie du vent (mobile) valable uniquement lors de l'utilisation des dalles spécifiées - sans réglage de niveau (option pos. 85) - Revêtement poudre teinte RAL du châssis de parasol (option pos. 84) 	<ul style="list-style-type: none"> - Poids du cadre en acier pour 8 dalles: env. 28 kg - dimensions du cadre: 1130 x 1130 mm 	
		pour Ø 3 Ø 3,5 Ø 4 Ø 4,5 3 x 1,5 3 x 3 3,5 x 3 3,5 x 3,5 4 x 2 4 x 3 4 x 3,5 4 x 4 4,5 x 3 4,5 x 3,5 4,5 x 4	1130 x 1130 mm, env. 260 kg	670
81	 Cadre à caissons en acier pour 12 dalles	<ul style="list-style-type: none"> - Pour 12 dalles standard 500 x 500 x 50 mm (non incluses) - L'acier galvanisé - Garantie du vent (mobile) valable uniquement lors de l'utilisation des dalles spécifiées - sans réglage de niveau (option pos. 85) - Revêtement poudre teinte RAL du châssis de parasol (option pos. 84) 	<ul style="list-style-type: none"> - Poids du cadre en acier pour 12 dalles: env. 30 kg - dimensions du cadre: 1130 x 1130 mm 	
		pour Ø 5 Ø 5,6 4,5 x 4,5 5 x 2,5 5 x 3 5 x 5 5 x 3,75 5 x 4 6 x 3	1130 x 1130 mm, env. 375 kg	780
82	 Cadre à caissons en acier pour 16 dalles	 <ul style="list-style-type: none"> - Pour 16 dalles standard 500 x 500 x 50 mm (non incluses) - L'acier galvanisé - Cadre en acier pour 16 dalles avec partie supérieure thermolaquée avec charnière à bascule à visser (y compris) - Garantie du vent (mobile) valable uniquement lors de l'utilisation des dalles spécifiées - Réglage du niveau aux 4 angles inclus avec le cadre pour 16 dalles 	<ul style="list-style-type: none"> - Poids du cadre en acier pour 16 dalles: env. 60 kg - dimensions du cadre: 1200 x 1200 mm 	
		pour Ø 6,3 Ø 7 6 x 4 6 x 4,5	1200 x 1200 mm, env. 520 kg	1770
83	Dalles standard	- Dimensions: 500 x 500 x 50 mm	8 dalles 12 dalles 16 dalles	220 330 440

Remarque: le produit peut différer de l'illustration technique.

Prix H.T. départ usine. Cette liste de prix est assujettie à nos Conditions générales de vente (AGB) dans leur version respectivement en vigueur.










Jumbrella | rond, carré, rectangulaire

N° pos.	Produit	Description	Poids/Dimensions/ Caract. techniques	tout modèle Prix en €
Installation mobile				
84	Thermolaquage pour cadre à caissons en acier pour 8 ou 12 dalles	<ul style="list-style-type: none"> - thermolaquage - coloris RAL de l'armature 	pour 8 dalles pour 12 dalles	230 270
85	Réglage du niveau pour cadre à caissons en acier	 <ul style="list-style-type: none"> - aux 4 angles (seulement N° pos. 80 + 81) - indispensable pour les parasols avec des équipements électriques 		130
86	 Socle avec 4 dalles en acier 8 dalles en acier 2 couches	 <ul style="list-style-type: none"> - galvanisé à haute temp. - tube porte-mât articulé, fixé par vissage 	<ul style="list-style-type: none"> - dimensions par dalle: 490 x 490 x 15 mm - poids par dalle: env. 28 kg (total env. 120/230 kg) 	1590 2480
87	 Socle avec 4 dalles en acier 8 dalles en acier 2 couches	 <ul style="list-style-type: none"> - galvanisé à haute temp. - tube porte-mât articulé, fixé par vissage 	<ul style="list-style-type: none"> - dimensions par dalle: 740 x 740 x 15 mm - poids par dalle: env. 65,2 kg (total env. 270/530 kg) 	2670 4680
88	Thermolaquage pour 4 dalles en acier	<ul style="list-style-type: none"> - thermolaquage - blanc signalisation RAL 9016, structure fine ou - gris anthracite RAL 7016, structure fine - couleur RAL de l'armature du parasol 	dimensions par dalle: 490 x 490 x 15 mm 740 x 740 x 15 mm	530 640
89	Pièce d'écartement	 <ul style="list-style-type: none"> - pour les dalles en acier par exemple pour les sous-structures d'une terrasse - les dimensions n'incluent pas la hauteur de la dalle d'acier 	<ul style="list-style-type: none"> - Hauteur: min. 89 mm – max. 392 mm - plus 8 mm couvercle hivernale 	390
90	Pièce d'écartement électricité	<ul style="list-style-type: none"> - pour les dalles en acier par exemple pour les sous-structures d'une terrasse - indispensable pour les parasols avec des équipements électriques - les dimensions n'incluent pas la hauteur de la dalle d'acier 	<ul style="list-style-type: none"> - Hauteur: min. 89 mm – max. 392 mm - plus 8 mm couvercle hivernale 	430

Remarque: le produit peut différer de l'illustration technique.

Prix H.T. départ usine. Cette liste de prix est assujettie à nos Conditions générales de vente (AGB) dans leur version respectivement en vigueur.







Jumbrella | rond, carré, rectangulaire

N° pos.	Produit	Description	Poids/Dimensions/ Caract. techniques	tout modèle Prix en €
Installation fixe				
91	 Tube de fixation au sol	 <ul style="list-style-type: none"> - tube affleurant à encastrer dans béton - pièces de raccordement en surface thermolaquées - blanc signalisation RAL 9016, structure fine ou gris anthracite RAL 7016, structure fine - pour parasol avec/sans équip. électrique 	poids: env. 6 kg	450
92	Pièces de raccordement - Tube de fixation au sol	 <ul style="list-style-type: none"> - pièces de raccordement pour tube affleurant à encastrer dans béton (sans axe basculante) - thermolaqué selon RAL 9016, blanc signalisation, structure fine, ou RAL 7016, gris anthracite, structure fine - pour parasol avec/sans équip. électrique 		320
93	 Fixation au sol basculante	 <ul style="list-style-type: none"> - partie inf. à encastrer (béton) - partie supérieure articulée thermolaquées - tube porte-mât thermolaqué 	poids: env. 4,8 kg	450
94	 Fixation au sol basculante AVEC raccordement électr.	 <ul style="list-style-type: none"> - idem 93 : - pour parasol avec équipement électrique spécial 	poids: env. 8 kg	560
95	Pièces de raccordement - Fixation au sol basculante	 <ul style="list-style-type: none"> - pièces de raccordement avec axe basculante - tube porte-mât - thermolaqué selon RAL 9016, blanc signalisation, structure fine, ou RAL 7016, gris anthracite, structure fine - pour parasol avec/sans équip. électrique 		320
96	Prolongement tube de fixation	 <ul style="list-style-type: none"> - pour pose dans structure sableuse dans aire de jeux p. ex. 	- hauteur selon commande: de 89 à 392 mm - couvercle d'hiver: plus 8 mm	410

Remarque: le produit peut différer de l'illustration technique.

Prix H.T. départ usine. Cette liste de prix est assujettie à nos Conditions générales de vente (AGB) dans leur version respectivement en vigueur.













Jumbrella | rond, carré, rectangulaire

N° pos.	Produit	Description	Poids/Dimensions/ Caract. techniques	tout modèle Prix en €
Installation fixe				
97	 Socle de montage octogonal avec perçages fraisés	 <ul style="list-style-type: none"> - thermolaquage dans la couleur RAL d'armature du parasol - avec axe articulé de basculement à visser - particulièrement adapté au montage sur semelle en béton massif EN OPTION <ul style="list-style-type: none"> - avec tube porte-mât soudé 	poids: env. 18 kg	560
98	Option: boulon d'ancrage poids lourd »fischer« 1 kit = 8 boulons	<ul style="list-style-type: none"> - type #FH II 15/15 SK A4 - filetage M10 pour socle de montage avec perçages fraisés - avec forets à béton type #SDS Plus II, profondeur de perçage 105 mm et clé Allen SW 6 		340
99	 Fixation combinée	 <ul style="list-style-type: none"> - socle de montage octogonal avec pièce d'écartement et axe de basculement à visser - dimensions spéciales sur demande - avec antivol parasol intégré et couvercle d'obturation pour l'hiver EN OPTION <ul style="list-style-type: none"> - possible avec une pièce d'écartement pour la partie supérieure de la tube de fixation non basculante - également possible pour des parasols avec des équipements électriques 	- poids: env. 24 kg - hauteur: min. 89 mm – max. 392 mm - couvercle d'hiver: plus 8 mm	970
100	Plaque d'adaptation pour l'ancrage vissé au sol »Krinner«	 <ul style="list-style-type: none"> - convient pour »Krinner« KSF F 140x1600-M, sans mise en béton - pour le dispositif de montage avec axe d'articulation utilisés pour la fixation au sol basculante (pos. 95) non incluse - réglable en hauteur - incl. des vis pour la fixation et la mise à niveau sur l'ancrage vissé au sol »Krinner« - avec couvercle d'hiver 	poids: 6 kg l'acier galvanisé	260
101	Plaque multi-bridés 3 ou 4	 <ul style="list-style-type: none"> - plaque de bridage galvanisée adaptation à la fixation au sol basculante - pour tubes de fixation au sol à 3 ou 4 vis, vissage pour M10 ou M12 - y compris couvercle hivernal - plaque de bridage galvanisée (20 mm) avec couvercle en acier fin (3 mm) - Partie supérieure (pos. 95) non incluse 	- Poids: env. 9,7 kg (couvercle hivernal compris) - L'acier galvanisé	260

Remarque: le produit peut différer de l'illustration technique.

Prix H.T. départ usine. Cette liste de prix est assujettie à nos Conditions générales de vente (AGB) dans leur version respectivement en vigueur.









Jumbrella | rond, carré, rectangulaire

N° pos.	Produit	Description	tout modèle Prix en €
Housse de protection			
102	 Housse de protection basic	bâche imperméable (Nicotarp) avec cordons (Inclus dans la livraison d'un nouveau parasol; hormis lors de la commande d'une housse de protection confort)	140
103	 Housse de protection confort	 - »betex®05« Polyester 9801 - beton - avec fermeture éclair pour tige télescopique	400
104	 Housse de protection confort avec tige télescopique	 idem 103, mais : - avec tige télescopique	490
Protection antichoc			
105	 Protection antichoc pour mât de parasol	 - pourtour fermeture scratch - disponible en 10 coloris	350
Eclairage			
106	 Eclairage	- 4 lampes LED - température 2700K - puissance 4 x 4 W - 240 V	640
Eclairage LED			
107	 Eclairage LED avec 2 rubans LED RGBW	- 2 rubans LED RGBW - éclairage LED RGBW indirect 240 / 24V - avec télécommande - intégré dans les supports - conseillé uniquement pour les parasols jusqu'à 16 m ²	900
108	 Eclairage LED avec 4 rubans LED RGBW	- 4 rubans LED RGBW - éclairage LED RGBW indirect 240 / 24V - avec télécommande - intégré dans les supports	1170
109	 Eclairage LED avec 6 rubans LED RGBW	idem 108, mais : - 6 rubans LED RGBW - uniquement possible pour modèles avec 10 baleines	1290
110	 Eclairage LED avec 8 rubans LED RGBW	idem 108, mais : - 8 rubans LED RGBW - pas possible pour les modèles avec 10 baleines	1400

Remarque: le produit peut différer de l'illustration technique.

Prix H.T. départ usine. Cette liste de prix est assujettie à nos Conditions générales de vente (AGB) dans leur version respectivement en vigueur.

Jumbrella | rond, carré, rectangulaire

N° pos.	Produit	Description	tout modèle Prix en €
Chauffage			
111	 2 chauffage	 - 2 chauffages électriques radiants à infrarouges - Par chauffage radiant : 1500 watts - Ajustable sur différents niveaux par télécommande - Peut rester dans le parasol fermé - Câble spiralé dans la colonne du parasol, avec raccord d'enfichage 5 pôles pour câble de branchement incombant au client 5 x 2,5 mm ² REMARQUE : adapté à toutes les variantes d'installation avec raccordement électrique	2290
112	 4 chauffage	idem 111, mais : - 4 chauffages électriques par infrarouge	3070
113	 Prémodification pour équipement de chauffage	Prémodification pour équipement de chauffage permet une modernisation ultérieure des radiateurs radiants	1510
114	Réduction de prix pour équipement combiné éclairage et chauffage	pour commande simultanée de l'éclairage et du chauffage	-210
Haut-parleur			
115	 Haut-parleur	système de transmission du son dans armature avec 1 haut-parleur	prix sur demande
TV			
116	 Pré-équipement TV pour 1 téléviseur pour 2 téléviseurs	- support TV pivotant (pour téléviseur norme VESA 200, 32" max.) - avec dispositif insérable pour montage rapide dans le mât - avec prise 230 V prémontée - câblage CAT7 interne	640 1270
WIFI			
117	 Pré-équipement WIFI	- uniquement possible en combinaison avec l'option d'Éclairage LED - câblage CAT7 interne - interface réseau CAT7 RJ45 intégrée pour raccordement dans la Fixation au sol - alimentation interne du routeur 24V DC - point d'accès extérieur Wifi TP-Link EAP110 monté sur la colonne central avec un boîtier étanche	1540
118	4 prises de charge USB	 - 4 prises de charge USB - au niveau du levier de serrage - avec transformateur de tension intégré - à commander avec 2 ou 4 lampes LED et / ou chauffages	640

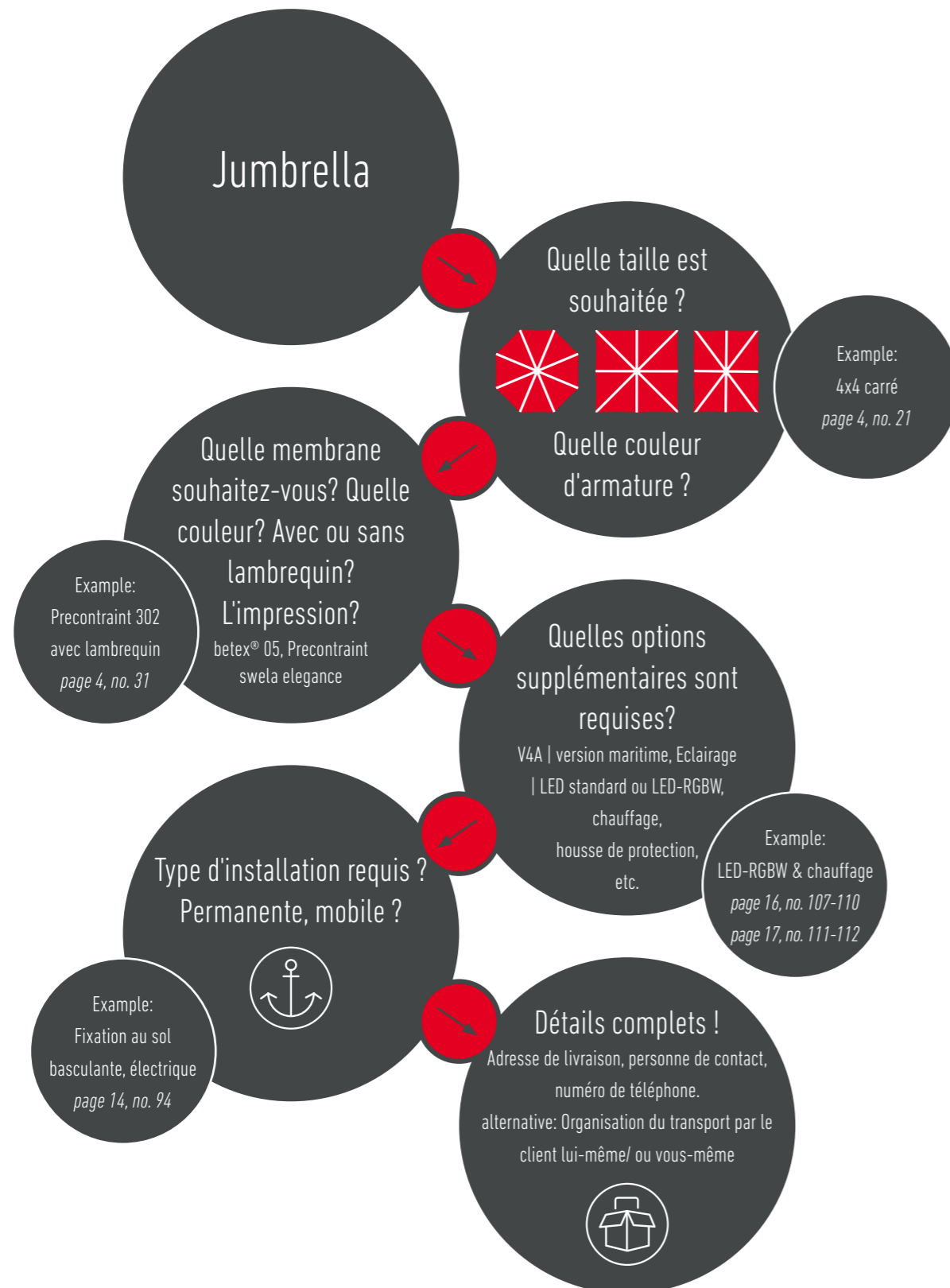
Remarque: le produit peut différer de l'illustration technique.

Prix H.T. départ usine. Cette liste de prix est assujettie à nos Conditions générales de vente (AGB) dans leur version respectivement en vigueur.

Passer une commande | Informations complètes

En nous fournissant des données et des informations complètes, nous pouvons établir votre devis sans délai.

Les informations suivantes sont requises:





01/2025

BAHAMA®

Bahama GmbH | Gewerbeparkstr. 34 | D-51580 Reichshof | T +49 (0) 2265 998 0 | info@bahama.de

www.bahama.de